

"بسمه تعالی"

راهنمای استفاده اعضا از کتابخانه دیجیتالی دانشگاه علوم پزشکی قم

از طریق کتابخانه دیجیتالی دانشگاه علوم پزشکی قم امکان دسترسی به کلیه منابع کتابخانه‌های دانشکده‌ای (پزشکی، دندان پزشکی، بهداشت، پرستاری، طب سنتی، دین و سلامت


و ...) و کتابخانه‌های بیمارستانی (کامکار، فرقانی- نکویی، شهید بهشتی، حضرت معصومه و ...) از طریق شبکه اینترنت دانشگاه به آدرس lib.muq.ac.ir فراهم شده است و کلیه

اعضای هیئت علمی، کارکنان و دانشجویان دانشگاه علوم پزشکی قم میتوانند از کتابخانه‌های عضو از طریق کتابخانه دیجیتالی دانشگاه علوم پزشکی قم استفاده نمایند.

شرط استفاده از خدمات و منابع کتابخانه‌ها ثبت نام در کتابخانه دیجیتالی دانشگاه علوم پزشکی قم است.

• نحوه ثبت نام:

پس از ورود به صفحه وب سایت کتابخانه به آدرس lib.muq.ac.ir از منو بالای صفحه گزینه ثبت نام را انتخاب می‌کنیم.



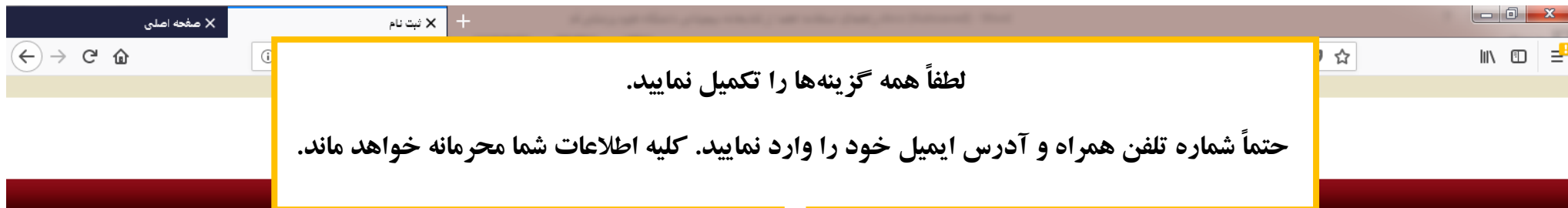
The screenshot shows the top navigation bar of the library website. The 'ثبت نام' (Registration) link is highlighted with a yellow callout bubble that contains the text 'روی ثبت نام کلیک کنید' (Click on Registration). Below the navigation bar, there is a search bar and a list of menu items including 'انتخاب مرکز' (Select Center) and 'انتخاب مدرک' (Select Degree). The background of the page shows a library interior with bookshelves and a table with books.

و وارد صفحه زیر می‌شویم:



روی گزینه ثبت نام عضو حقیقی کلیک کنید

سپس وارد صفحه ثبت نام می شویم:



اطلاعات درخواست کننده

نام کاربری *	نام خانوادگی *	نام *
کلمه عبور *	نام پدر *	شماره شناسنامه *
تایید رمز عبور *	تاریخ صدور شناسنامه	تاریخ تولد
تلفن همراه :	روز ماه سال	روز ماه سال
	کد ملی :	ملیت :
	محل صدور شناسنامه :	جنسیت *
	محل تولد :	دانشگاه :
	رشته تحصیلی :	مدرک تحصیلی :
	شماره دانشجویی :	محل تحصیل :
	سمت :	شغل :
	شماره گذرنامه :	پست الکترونیکی :

اعضای هیئت علمی و کارمندان در این قسمت کد ملی خود را وارد نمایند.

پس از تکمیل اطلاعات دکمه تایید را فشار دهید

(در صورت عدم وضوح تصویر اینجا را کلیک نمایید)

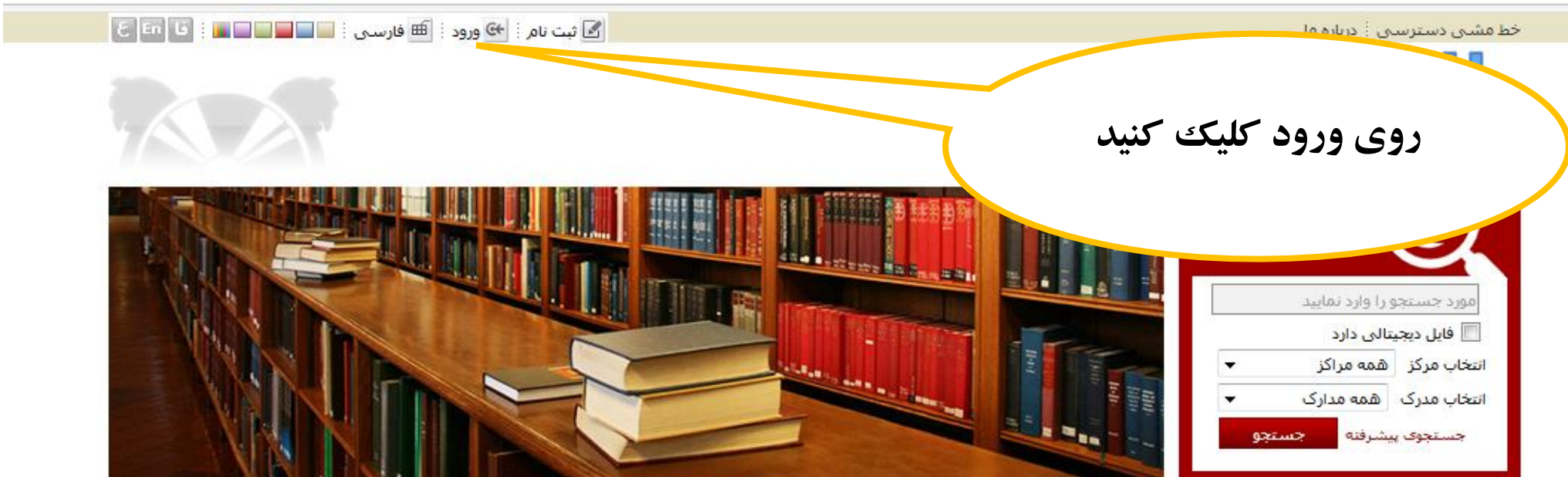
انصراف تایید بازگشت



پس از تکمیل ثبت نام و تایید آن سیستم پیغام می دهد :

عملیات ثبت نام با موفقیت انجام شد. برای ثبت درخواست عضویت در واحدهای سیستم با نام کاربری و کلمه عبور وارد سیستم شوید و بر روی منوی درخواست عضویت کلیک نمایید.

سپس وارد صفحه اصلی کتابخانه شده و از منوهای بالای صفحه گزینه ورود را کلیک می کنیم:



The screenshot shows the top navigation bar of a library website. It includes a search bar with a magnifying glass icon, a language selector (En/Fa), a color palette, and a search button labeled 'فارسسی'. A callout bubble with a yellow border points to the 'ورود' (Login) button. Below the navigation bar is a large image of a library interior with bookshelves and a table with books. On the right side, there is a search results panel with a search bar, a checkbox for 'فایل دیجیتالی دارد', and dropdown menus for 'انتخاب مرکز' (All centers) and 'انتخاب مدرک' (All degrees). A red button labeled 'جستجو' (Search) is at the bottom of the panel.

روی ورود کلیک کنید

تا وارد صفحه زیر شوید:

اطلاعات این بخش را اعضا بر حسب نام کاربری و کلمه ورودی که خود در زمان ثبت نام انتخاب کرده ادند وارد می نمایند



The login form is displayed on a grey background. It features a silver padlock icon on the left. The form has two input fields: 'نام کاربر' (Username) and 'کلمه عبور' (Password). Below the password field is a red button labeled 'ورود' (Login). Underneath the login button is a checkbox labeled 'آیا کلمه عبور خود را فراموش کرده اید؟' (Have you forgotten your password?). At the bottom of the form is a red button labeled 'ثبت نام' (Register).

سپس روی سایت کتابخانه، نام شما نمایش داده می‌شود و اجازه درخواست عضویت به تمامی کتابخانه‌ها برای شما فراهم می‌شود:



خط مشی دسترسی

کاربر تیره جعفری فر

درخواست عضویت

خروج

فارسی

En

ع

روی درخواست عضویت کلیک کنید

مورد جستجو را وارد نمایید

فایل دیجیتالی دارد

انتخاب مرکز همه مراکز

انتخاب مدرک همه مدارک

جستجو پیشرفته

جستجو



ایجاد درخواست

اطلاعات شخصی

نام : تیره

نام خانوادگی : جعفری فر

کد ملی :

شماره شناسنامه :

تصویر شخص

بارگذاری

بارنشانی

درخواست

کتابخانه :

امانت :

ارسال درخواست

درخواست عضویت خود را برای همه کتابخانه‌های دانشکده‌ای و بیمارستانی ارسال کنید تا بتوانید از مجموعه کتابخانه‌های مذکور کتاب امانت بگیرید.

علاقه مندی ها

پیوست ها